



ESTADO DO RIO GRANDE DO SUL  
MUNICÍPIO DE SÃO MARTINHO  
RELATÓRIO RESUMIDO DA EXECUÇÃO ORÇAMENTÁRIA  
BALANÇO ORÇAMENTÁRIO  
ORÇAMENTOS FISCAL E DA SEGURIDADE SOCIAL  
4º Bimestre/2020

RREO – ANEXO 1 (LRF, Art. 52, inciso I, alíneas “a” do inciso II e § 1º)

R\$ 1,00

RECEITAS	PREVISÃO INICIAL	PREVISÃO ATUALIZADA (a)	RECEITAS REALIZADAS				SALDO (a-c)
			No Bimestre (b)	% (b/a)	Até o Bimestre (c)	% (c/a)	
RECEITAS (EXCETO INTRA-ORÇAMENTÁRIAS) (I)	25.861.305,00	25.861.305,00	6.063.107,15	23,44	19.182.705,53	74,18	6.678.599,47
RECEITAS CORRENTES	23.629.878,00	23.629.878,00	5.144.124,73	21,77	18.125.445,18	76,71	5.504.432,82
IMPOSTOS, TAXAS E CONTRIBUIÇÕES DE ME	1.536.878,13	1.536.878,13	288.477,45	18,77	1.371.175,41	89,22	165.702,72
IMPOSTOS	1.196.204,13	1.196.204,13	258.885,90	21,64	1.171.463,05	97,93	24.741,08
TAXAS	283.795,00	283.795,00	29.433,35	10,37	199.044,81	70,14	84.750,19
CONTRIBUIÇÃO DE MELHORIA	56.879,00	56.879,00	158,20	0,28	667,55	1,17	56.211,45
CONTRIBUIÇÕES	282.464,00	282.464,00	177.789,00	62,94	678.206,30	240,10	-395.742,30
CONTRIBUIÇÕES SOCIAIS	2.289,00	2.289,00	121.942,37	5.327,32	424.336,01	18.538,05	-422.047,01
CONTRIBUIÇÕES ECONÔMICAS	0,00	0,00	0,00	0,00	0,00	0,00	0,00
CONTRIBUIÇÃO PARA O CUSTEIO DO SERV	280.175,00	280.175,00	55.846,63	19,93	253.870,29	90,61	26.304,71
RECEITA PATRIMONIAL	2.979.744,20	2.979.744,20	572.318,35	19,21	1.584.668,72	53,18	1.395.075,48
EXPLORAÇÃO DO PATRIMÔNIO IMOBILIÁRI	2.000,00	2.000,00	0,00	0,00	0,00	0,00	2.000,00
VALORES MOBILIÁRIOS	2.977.744,20	2.977.744,20	572.318,35	19,22	1.584.668,72	53,22	1.393.075,48
DELEGAÇÃO DE SERVIÇOS PÚBLICOS MED	0,00	0,00	0,00	0,00	0,00	0,00	0,00
CESSÃO DE DIREITOS	0,00	0,00	0,00	0,00	0,00	0,00	0,00
DEMAIS RECEITAS PATRIMONIAIS	0,00	0,00	0,00	0,00	0,00	0,00	0,00
RECEITA AGROPECUÁRIA	0,00	0,00	0,00	0,00	0,00	0,00	0,00
RECEITA INDUSTRIAL	0,00	0,00	0,00	0,00	0,00	0,00	0,00
RECEITA DE SERVIÇOS	112.468,00	112.468,00	14.684,42	13,06	187.020,69	166,29	-74.552,69
SERVIÇOS ADMINISTRATIVOS E COMERCIA	112.468,00	112.468,00	14.684,42	13,06	187.020,69	166,29	-74.552,69
SERVIÇOS E ATIVIDADES REFERENTES À M	0,00	0,00	0,00	0,00	0,00	0,00	0,00
SERVIÇOS E ATIVIDADES REFERENTES À S	0,00	0,00	0,00	0,00	0,00	0,00	0,00
SERVIÇOS E ATIVIDADES FINANCEIRAS	0,00	0,00	0,00	0,00	0,00	0,00	0,00
OUTROS SERVIÇOS	0,00	0,00	0,00	0,00	0,00	0,00	0,00
TRANSFERÊNCIAS CORRENTES	18.581.738,67	18.581.738,67	4.064.250,64	21,87	14.182.648,29	76,33	4.399.090,38
TRANSFERÊNCIAS DA UNIÃO E DE SUAS E	9.299.177,00	9.299.177,00	2.526.692,45	27,17	7.190.803,53	77,33	2.108.373,47
TRANSFERÊNCIAS DOS ESTADOS E DO DIS	6.107.729,67	6.107.729,67	1.006.319,86	16,48	4.725.503,39	77,37	1.382.226,28
TRANSFERÊNCIAS DOS MUNICÍPIOS E DE S	0,00	0,00	0,00	0,00	0,00	0,00	0,00
TRANSFERÊNCIAS DE INSTITUIÇÕES PRIVA	2.000,00	2.000,00	0,00	0,00	0,00	0,00	2.000,00
TRANSFERÊNCIAS DE OUTRAS INSTITUIÇÕ	3.159.500,00	3.159.500,00	525.913,08	16,65	2.257.648,55	71,46	901.851,45
TRANSFERÊNCIAS DO EXTERIOR	0,00	0,00	0,00	0,00	0,00	0,00	0,00
TRANSFERÊNCIAS DE PESSOAS FÍSICAS	13.332,00	13.332,00	5.325,25	39,94	8.692,82	65,20	4.639,18
TRANSFERÊNCIAS PROVENIENTES DE DEF	0,00	0,00	0,00	0,00	0,00	0,00	0,00
OUTRAS RECEITAS CORRENTES	136.585,00	136.585,00	26.604,87	19,48	121.725,77	89,12	14.859,23
MULTAS ADMINISTRATIVAS, CONTRATUAIS	0,00	0,00	0,00	0,00	0,00	0,00	0,00
INDENIZAÇÕES, RESTITUIÇÕES E RESSAR	9.685,00	9.685,00	4.337,01	44,78	17.839,50	184,20	-8.154,50
BENS, DIREITOS E VALORES INCORPORAD	0,00	0,00	0,00	0,00	0,00	0,00	0,00
DEMAIS RECEITAS CORRENTES	126.900,00	126.900,00	22.267,86	17,55	103.886,27	81,86	23.013,73
RECEITAS DE CAPITAL	2.231.427,00	2.231.427,00	918.982,42	41,18	1.057.260,35	47,38	1.174.166,65
OPERAÇÕES DE CRÉDITO	1.500.000,00	1.500.000,00	565.345,42	37,69	565.345,42	37,69	934.654,58
OPERAÇÕES DE CRÉDITO - MERCADO INTE	1.500.000,00	1.500.000,00	565.345,42	37,69	565.345,42	37,69	934.654,58
OPERAÇÕES DE CRÉDITO - MERCADO EXT	0,00	0,00	0,00	0,00	0,00	0,00	0,00
ALIENAÇÃO DE BENS	28.000,00	28.000,00	0,00	0,00	0,00	0,00	28.000,00
ALIENAÇÃO DE BENS MÓVEIS	28.000,00	28.000,00	0,00	0,00	0,00	0,00	28.000,00
ALIENAÇÃO DE BENS IMÓVEIS	0,00	0,00	0,00	0,00	0,00	0,00	0,00

MARINO KREWER  
PREFEITO MUNICIPAL  
451.698.020-72

SILVANI TERESINHA DOMINGUES  
CONTADORA CRC/RS 83.080  
564.509.580-49

RODRIGO WEILER ZARO  
SEC. FAZENDA E DESENV. ECONOMICO  
CPF 009.040.240-59



**ESTADO DO RIO GRANDE DO SUL**  
**MUNICÍPIO DE SÃO MARTINHO**  
**RELATÓRIO RESUMIDO DA EXECUÇÃO ORÇAMENTÁRIA**  
**BALANÇO ORÇAMENTÁRIO**  
**ORÇAMENTOS FISCAL E DA SEGURIDADE SOCIAL**  
**4º Bimestre/2020**

RREO – ANEXO 1 (LRF, Art. 52, inciso I, alíneas "a" do inciso II e § 1º)

R\$ 1,00


RECEITAS	PREVISÃO INICIAL	PREVISÃO ATUALIZADA (a)	RECEITAS REALIZADAS				SALDO (a-c)
			No Bimestre (b)	% (b/a)	Até o Bimestre (c)	% (c/a)	
ALIENAÇÃO DE BENS INTANGÍVEIS	0,00	0,00	0,00	0,00	0,00	0,00	0,00
AMORTIZAÇÃO DE EMPRÉSTIMOS	3.427,00	3.427,00	0,00	0,00	215,31	6,28	3.211,69
TRANSFERÊNCIAS DE CAPITAL	700.000,00	700.000,00	353.637,00	50,52	491.699,62	70,24	208.300,38
TRANSFERÊNCIAS DA UNIÃO E DE SUAS ENTIDADES	700.000,00	700.000,00	353.637,00	50,52	441.699,62	63,10	258.300,38
TRANSFERÊNCIAS DOS ESTADOS E DO DISTRITO FEDERAL	0,00	0,00	0,00	0,00	50.000,00	0,00	-50.000,00
TRANSFERÊNCIAS DOS MUNICÍPIOS E DE SUAS ENTIDADES	0,00	0,00	0,00	0,00	0,00	0,00	0,00
TRANSFERÊNCIAS DE INSTITUIÇÕES PRIVADAS	0,00	0,00	0,00	0,00	0,00	0,00	0,00
TRANSFERÊNCIAS DE OUTRAS INSTITUIÇÕES	0,00	0,00	0,00	0,00	0,00	0,00	0,00
TRANSFERÊNCIAS DO EXTERIOR	0,00	0,00	0,00	0,00	0,00	0,00	0,00
TRANSFERÊNCIAS DE PESSOAS FÍSICAS	0,00	0,00	0,00	0,00	0,00	0,00	0,00
TRANSFERÊNCIAS PROVENIENTES DE DEPENDENTES	0,00	0,00	0,00	0,00	0,00	0,00	0,00
OUTRAS RECEITAS DE CAPITAL	0,00	0,00	0,00	0,00	0,00	0,00	0,00
INTEGRALIZAÇÃO DE CAPITAL SOCIAL	0,00	0,00	0,00	0,00	0,00	0,00	0,00
DEMAIS RECEITAS DE CAPITAL	0,00	0,00	0,00	0,00	0,00	0,00	0,00
RECEITAS (INTRA-ORÇAMENTÁRIAS) (II)	1.964.367,00	1.964.367,00	408.200,33	20,78	1.425.689,82	72,58	538.677,18
SUBTOTAL DAS RECEITAS (III) = (I + II)	27.825.672,00	27.825.672,00	6.471.307,48	23,26	20.608.395,35	74,06	7.217.276,65
OPERAÇÕES DE CRÉDITO-REFINANCIAMENTOS(IV)	0,00	0,00	0,00	0,00	0,00	0,00	0,00
Operações de Crédito Internas	0,00	0,00	0,00	0,00	0,00	0,00	0,00
Mobiliária	0,00	0,00	0,00	0,00	0,00	0,00	0,00
Contratual	0,00	0,00	0,00	0,00	0,00	0,00	0,00
Operações de Crédito Externas	0,00	0,00	0,00	0,00	0,00	0,00	0,00
Mobiliária	0,00	0,00	0,00	0,00	0,00	0,00	0,00
Contratual	0,00	0,00	0,00	0,00	0,00	0,00	0,00
TOTAL DAS RECEITAS (V) = (III + IV)	27.825.672,00	27.825.672,00	6.471.307,48	23,26	20.608.395,35	74,06	7.217.276,65
DEFICIT (VI)	-	-	-	-	-	-	-
TOTAL COM DÉFICIT (VII) = (V + VI)	27.825.672,00	27.825.672,00	6.471.307,48	23,26	20.608.395,35	74,06	7.217.276,65
SALDOS DE EXERCÍCIOS ANTERIORES	-	-	-	-	2.181.230,34	-	-
Recursos Arrecadados em Exerc. Ant. - RPPS	-	-	-	-	-	-	-
Superávit Financeiro	-	-	-	-	2.181.230,34	-	-


RECEITAS INTRA-ORÇAMENTÁRIAS	PREVISÃO INICIAL	PREVISÃO ATUALIZADA (a)	RECEITAS REALIZADAS				SALDO A REALIZAR (a-c)
			No Bimestre (b)	% (b/a)	Até o Bimestre (c)	% (c/a)	
RECEITAS CORRENTES INTRAORÇAMENTÁRIAS	1.964.367,00	1.964.367,00	408.200,33	20,78	1.425.689,82	72,58	538.677,18
RECEITAS CONTRIBUIÇÕES INTRAORÇAMENTÁRIAS	1.964.367,00	1.964.367,00	408.200,33	20,78	1.425.689,82	72,58	538.677,18
CONTRIBUIÇÕES SOCIAIS INTRA-ORÇAMENTÁRIAS	1.964.367,00	1.964.367,00	408.200,33	20,78	1.425.689,82	72,58	538.677,18
TOTAL	1.964.367,00	1.964.367,00	408.200,33	20,78	1.425.689,82	72,58	538.677,18


Fonte:

Nota: Este demonstrativo compõe o Balanço Orçamentário.

Página 2

  
**MARINO KREWER**  
**PREFEITO MUNICIPAL**  
**451.698.020-72**

  
**SILVANA TERESINHA DOMINGUES**  
**CONTADORA CRC/RS 83.080**  
**564.509.580-49**

  
**RODRIGO WEILER ZARO**  
**SEC. FAZENDA E DESENV. ECONOMICO**  
**CPF 009.040.240-59**